


	PERAWATAN JENAZAH PASIEH HIV / AIDS		
	SOP	No Dokumen : SOP / IX - UKP / 60 / 2019	
		No Revisi : 00	
		Tanggal Terbit : 14 Januari 2019	
		Halaman : 1/2	
Kepala UPTD Puskesmas Purwodadi 1	 Dr. ENDAH YULI R NIP. 19740417 200604 2 019		
UPTD PUSKESMAS PURWODADI 1			

1	Pengertian	Memberikan perawatan jenazah pasien HIV/AIDS dengan aman dan benar.
2	Tujuan	Sebagai acuan langkah-langkah 1. Melindungi petugas / keluarga, lingkungan dari tertularnya virus HIV/AIDS 2. Memberikan rasa aman bagi petugas yang merawat / memandikan jenazah HIV/AIDS.
3	Kebijakan	SK Kepala Puskesmas nomor 825 / 08 / 2019 tentang Struktur Organisasi, Penanggung jawab Upaya dan Koordinasi Program Beserta Uraian Tugas di UPTD Puskesmas Purwodadi 1
4	Referensi	Permenkes nomor 1507/MENKES/SK/X/ 2005 Tentang pedoman pelayanan testing HIV/AIDS secara sukarela
5	Prosedur / Langkah-langkah	1. Persiapan : 1.1. Alat : 1.1.1. Masker 1.1.2. Sarung tangan karet 1.1.3. Apron 1.1.4. Sepatu Boot 1.1.5. Kapas / kassa 1.1.6. Plester kedap air 1.1.7. Identitas jenazah 2. Langkah – langkah : 2.1. Tindakan di ruangan : 2.1.1. Mencuci tangan sebelum memakai sarung tangan karet 2.1.2. Pakai masker penutup mulut dan baju pelindung (Apron) 2.1.3. Luruskan tubuh, tutup mata telinga dan mulut jenazah dengan kapas atau kasa. 2.1.4. Tutup anus dengan kasa dan plester kedap air. 2.1.5. Lepaskan alat kesehatan yang terpasang dan amankan 2.1.6. Setiap luka harus diplester rapat. 2.1.7. Pasang label identitas jenazah pada kaki. 2.1.8. Mencuci tangan sesudah melepas sarung tangan. 2.1.9. Keluarga/ teman diberi kesempatan untuk melihat jenazah. 2.2 Tindakan di kamar jenazah : 2.2.1. Petugas cuci tangan sebelum memakai sarung tangan. 2.2.2. Alat perlindungan pribadi dikenakan: 2.2.2.1. Sarung tangan karet panjang sampai siku. 2.2.2.2. Sepatu boot 2.2.2.3. Pelindung wajah (masker dan kaca mata) 2.2.2.4. Apron plastik kedap air. 2.2.2.5. Jas 2.2.3. Jenazah dimandikan